


**WYMIARY**

wysokość: 500 mm  
 szerokość: 400 mm  
 długość: 1000 mm  
 waga: 220 kg

**MATERIAŁY**


- beton architektoniczny

**MONTAŻ**

- wolnostojąca

**PRZEKROJE**


Widok z boku



400


500

Widok z frontu



1000

Widok z góry



65

400

\*wymiary podano w milimetrach