

**WYMIARY**

wysokość: 880 mm  
szerokość: 420 mm  
długość: 420 mm  
pojemność: 58 L

**MATERIAŁY**

- stal nierdzewna

**MONTAŻ**

- wkręty montażowe
- wolnostojący

**SPOSÓB OPRÓŻNIANIA**

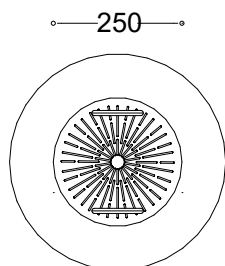
worek nakładany wkład ze stali  
lub na pręt

**INFORMACJE DODATKOWE**

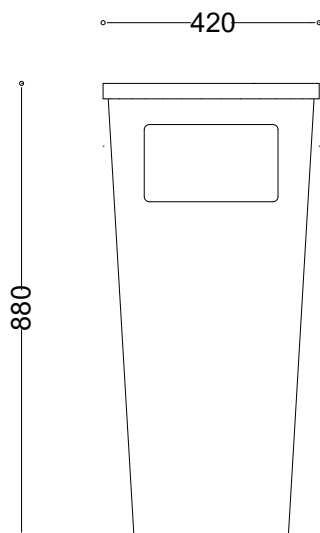
- możliwe inne wymiary
- kosz z popielnicą
- zdejmowana pokrywa na linie stalowej

**PRZEKROJE**

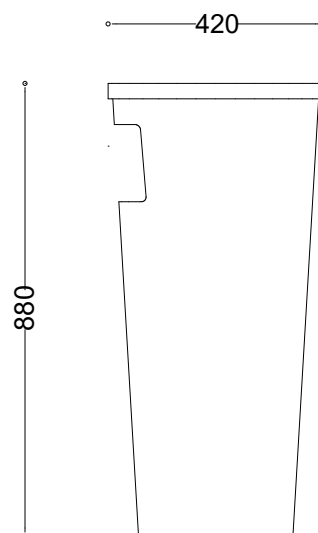
Rzut z góry



Rzut z frontu



Rzut z boku



\*wymiar podano w milimetrach